


### Schulabschlüsse der Bewerberinnen und Bewerber 2006/2007

Schulabschluss	Gesamt absolut	Anteil Frauen in %	Anteil Männer in %
Gemeldete Bewerber	4.780	43,8	56,2
ohne Hauptschulabschluss	474	24,3	75,7
mit Hauptschulabschluss	1.408	38,5	61,5
mit Realschulabschluss	2.335	48,1	51,9
mit Fachhochschulreife	97	57,7	42,3
mit Hochschulabschluss	446	56,1	43,9


Agentur für Arbeit Stralsund

### Die „Top-Five“ bei Bewerberinnen und Bewerbern in Stralsund

Mädchen



Jungen



Frauen und Männer

#### Herausgeber

Regionaldirektion Nord  
 Stab Chancengleichheit am Arbeitsmarkt  
 2008  
 Tel.: 0431/3395-5502

[www.arbeitsagentur.de](http://www.arbeitsagentur.de)

**Wie entwickelte sich die Beschäftigung?**

Sozialversicherungspflichtige Beschäftigung				
	Gesamt absolut	Frauen in %	Männer in %	
SV-Beschäftigte 09/06	104.538	53,3	46,7	
SV-Beschäftigte 09/07	107.557	53,4	46,6	
Veränderungen zum Vorjahr 09/06-09/07				
	Gesamt absolut	Gesamt in %	Frauen in %	Männer in %
SV-Beschäftigte	3.019	2,9	2,9	2,8
Vollzeitbeschäftigt	968	1,1	0,1	2,0
Teilzeitbeschäftigt	2.054	12,1	11,2	16,9
Geringfügig entlohnte Beschäftigte	734	4,4	5,6	2,9

**Wo gab es bei der Beschäftigung von Frauen und Männern die stärksten Veränderungen?**

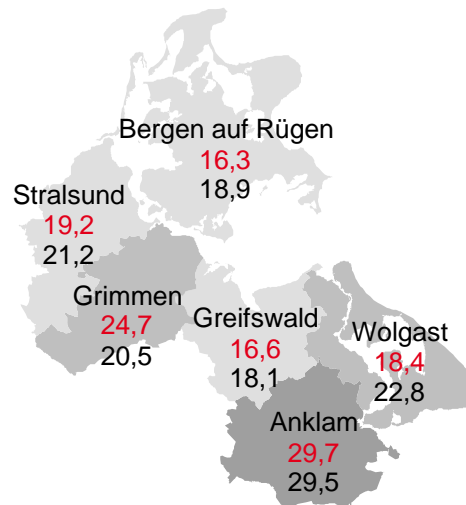
Wirtschafts-abteilungen	Veränderung im Vergleich zum Vorjahr 09/2006 zu 09/2007			
	Gesamt absolut	Gesamt in %	Frauen in %	Männer in %
Erbringung von Dienstleistungen für Unternehmen	1.402	15,4	16,4	14,2
Gastgewerbe	559	4,9	4,1	6,3
Grundstücks- und Wohnungswesen	389	24,2	29,4	19,6

**Strukturdaten Arbeitslosigkeit: Frauen und Männer Jahresdurchschnitt 2007**

Struktur	Gesamt absolut	Anteil Frauen in %	Anteil Männer in %
Bestand an Arbeitslosen insgesamt	32.704	47,2	52,8
dar. Arbeitslose im Rechtskreis SGB III	9.277	52,6	47,4
Berufsrückkehrer/ Berufsrückkehrerinnen	353	96,9	3,1
unter 25 Jahre	1.589	39,4	60,6
über 50 Jahre	3.307	56,0	44,0
Teilzeitarbeitsuchende	441	89,3	10,7

**Arbeitslosenquoten in Stralsund: Jahreswert 2007**

Arbeitslosenquote Frauen 19,2 %  
 Arbeitslosenquote Männer 20,9 %  
 -bezogen auf abhängige zivile Erwerbspersonen-



**Teilnehmer und Teilnehmerinnen: Jahresdurchschnitt 2007**

Arbeitsmarktpolitisches Instrument	Gesamt absolut	Anteil Frauen in %	Anteil Männer in %
Gründungszuschuss	430	42,3	57,7
berufliche Weiterbildung	1.349	35,4	64,6
Eignungsfeststellung/ Trainingsmaßnahmen	561	49,0	51,0
Eingliederungszuschüsse	902	37,7	62,3
Einstellungszuschuss für Neugründungen	43	37,2	62,8
Arbeitsentgeltzuschuss zur beruflichen Weiterbildung Beschäftigter	38	60,5	39,5
Beauftragung von Träger mit Eingliederungsmaßnahmen	243	64,6	35,4